

Расходы (стр. 160 + стр. 170 + стр. 190 + стр. 210 + стр. 230 + стр. 240 + стр. 250 + стр. 260 + стр. 270)	150	200	4 329 145,78	32 839 346,94	3 441 736,84	'40 610 229,56
<i>Оплата труда и начисления на выплаты по оплате труда</i>	160	210	2 606 765,38	25 974 218,05	1 453 467,38	30 034 450,81
в том числе:						
Заработная плата	160	211	2 001 763,77	20 113 672,62	945 464,34	23 060 900,73
Прочие несоциальные выплаты персоналу в денежной форме	160	212	600,00	-	3 000,00	3 600,00
Начисления на выплаты по оплате труда	160	213	604 401,61	5 860 545,43	505 003,04	6 969 950,08
<i>Оплата работ, услуг</i>	170	220	1 680 258,40	3 630 165,46	1 800 261,11	7 110 684,97
в том числе:						
Услуги связи	170	221	-	6 040,00	6 035,00	12 075,00
Транспортные услуги	170	222	117 576,00	2 612,00	99 832,00	220 020,00
Коммунальные услуги	170	223	-	2 317 536,52	260 662,16	2 578 198,68
Работы, услуги по содержанию имущества	170	225	1 191 884,01	367 884,84	143 020,00	1 702 788,85
Прочие работы, услуги	170	226	370 798,39	936 092,10	1 290 711,95	2 597 602,44
<i>Обслуживание долговых обязательств</i>	190	230	-	-	-	-
в том числе:						
<i>Безвозмездные перечисления текущего характера организациям</i>	210	240	-	373 677,70	-	373 677,70
в том числе:						
Безвозмездные перечисления (передачи) текущего характера сектора государственного управления	210	241	-	373 677,70	-	373 677,70
<i>Безвозмездные перечисления бюджетам</i>	230	250	-	-	-	-
в том числе:						
<i>Социальное обеспечение</i>	240	260	-	78 748,45	-	78 748,45
в том числе:						
Социальные пособия и компенсации персоналу в денежной форме	240	266	-	78 748,45	-	78 748,45
<i>Расходы по операциям с активами</i>	250	270	15 000,00	2 701 170,28	127 182,27	2 843 352,55
в том числе:						
Амортизация	250	271	-	2 316 341,55	55 250,00	2 371 591,55
Расходование материальных запасов	250	272	15 000,00	384 828,73	71 932,27	471 761,00
<i>Безвозмездные перечисления капитального характера организациям</i>	260	280	-	-	-	-
в том числе:						

Форма 0503721 с.3

Наименование показателя	Код строки	Код аналитик и	Деятельность с целевыми средствами	Деятельность по государственному заданию	Приносящая доход деятельность	Итого
1	2	3	4	5	6	7
<i>Прочие расходы</i>	270	290	27 122,00	81 367,00	60 826,08	169 315,08
в том числе:						
Налоги, пошлины и сборы	270	291	17 122,00	81 367,00	60 000,00	158 489,00
Штрафы за нарушение законодательства о налогах и сборах, законодательства о страховых взносах	270	292	-	-	826,08	826,08
Иные выплаты текущего характера физическим лицам	270	296	10 000,00	-	-	10 000,00
Чистый операционный результат (стр. 301 - стр. 302); (стр. 310 + стр. 410)	300		44 379,55	-2 995 399,53	217 998,30	-2 733 021,68
<i>Операционный результат до налогообложения (стр. 010 - стр. 150)</i>	301		44 379,55	-2 995 399,53	217 998,30	-2 733 021,68
<i>Налог на прибыль</i>	302					
Операции с нефинансовыми активами (стр. 320 + стр. 330 + стр. 350 + стр. 360 + стр. 370 + стр. 380 + стр. 390 + стр. 395 + стр. 400)	310					
<i>Чистое поступление основных средств</i>	320					
в том числе:						
увеличение стоимости основных средств	321	310				

уменьшение стоимости основных средств	322	41X				
<i>Чистое поступление нематериальных активов</i>	330					
в том числе:						
увеличение стоимости нематериальных активов	331	320				
уменьшение стоимости нематериальных активов	332	42X				
<i>Чистое поступление непроизведенных активов</i>	350					
в том числе:						
увеличение стоимости непроизведенных активов	351	330				
уменьшение стоимости непроизведенных активов	352	43X				
<i>Чистое поступление материальных запасов</i>	360					
в том числе:						
увеличение стоимости материальных запасов	361	340				
из них:						
уменьшение стоимости материальных запасов	362	440				
из них:						
<i>Чистое поступление прав пользования</i>	370					
в том числе:						
увеличение стоимости прав пользования	371	35X				
уменьшение стоимости прав пользования	372	45X				
<i>Чистое поступление биологических активов</i>	380					
в том числе:						
увеличение стоимости биологических активов	381	360				
уменьшение стоимости биологических активов	382	46X				
<i>Чистое изменение затрат на изготовление готовой продукции (работ, услуг)</i>	390					

Форма 0503721 с.4

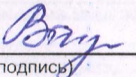
Наименование показателя	Код строки	Код аналитик и	Деятельность с целевыми средствами	Деятельность по государственному заданию	Приносящая доход деятельность	Итого
1	2	3	4	5	6	7
в том числе:						
увеличение затрат	391	x				
уменьшение затрат	392	x				
<i>Чистое изменение затрат на биотрансформацию</i>	395					
в том числе:						
увеличение затрат	396	x				
уменьшение затрат	397	x				
<i>Чистое изменение расходов будущих периодов</i>	400	x				
Операции с финансовыми активами и обязательствами (стр. 420 - стр. 510)	410					
Операции с финансовыми активами (стр. 430 + стр. 440 + стр. 450 + стр. 460 + стр. 470 + стр. 480)	420					
<i>Чистое поступление денежных средств и их эквивалентов</i>	430					
в том числе:						
поступление денежных средств и их эквивалентов	431	510				
выбытие денежных средств и их эквивалентов	432	610				
<i>Чистое поступление ценных бумаг, кроме акций</i>	440					
в том числе:						
увеличение стоимости ценных бумаг, кроме акций и иных финансовых инструментов	441	520				
уменьшение стоимости ценных бумаг, кроме акций и иных финансовых инструментов	442	620				
<i>Чистое поступление акций и иных финансовых инструментов</i>	450					
в том числе:						
увеличение стоимости акций и иных финансовых инструментов	451	530				


уменьшение стоимости акций и иных финансовых инструментов	452	630				
Чистое предоставление займов (ссуд)	460					
в том числе:						
увеличение задолженности по предоставленным займам (ссудам)	461	540				
уменьшение задолженности по предоставленным займам (ссудам)	462	640				
Чистое поступление иных финансовых активов	470					
в том числе:						
увеличение стоимости иных финансовых активов	471	550				
уменьшение стоимости иных финансовых активов	472	650				
Чистое увеличение дебиторской задолженности	480					
в том числе:						
увеличение дебиторской задолженности	481	560				
уменьшение дебиторской задолженности	482	660				

Форма 0503721 с.5

Наименование показателя	Код строки	Код аналитик и	Деятельность с целевыми средствами	Деятельность по государственному заданию	Приносящая доход деятельность	Итого
1	2	3	4	5	6	7
Операции с обязательствами (стр. 520 + стр. 530 + стр. 540 + стр. 550 + стр. 560)	510					
Чистое увеличение задолженности по внутренним привлеченным заимствованиям	520					
в том числе:						
увеличение задолженности по внутренним привлеченным заимствованиям	521	710				
уменьшение задолженности по внутренним привлеченным заимствованиям	522	810				
Чистое увеличение задолженности по внешним привлеченным заимствованиям	530					
в том числе:						
увеличение задолженности по внешним привлеченным заимствованиям	531	720				
уменьшение задолженности по внешним привлеченным заимствованиям	532	820				
Чистое увеличение прочей кредиторской задолженности	540					
в том числе:						
увеличение прочей кредиторской задолженности	541	730				
уменьшение прочей кредиторской задолженности	542	830				
Чистое изменение доходов будущих периодов	550	x				
Чистое изменение резервов предстоящих расходов	560	x				

Руководитель


(подпись)


(расшифровка подписи)

Главный бухгалтер

(подпись)

(расшифровка подписи)

Централизованная бухгалтерия

МКУ "ЦБУ", ОГРН 1115911000072, ИНН 5911063950, КПП 591101001, 618400, Пермский край, Березники, Ломоносова, дом № 60

(наименование, ОГРН, ИНН, КПП, местонахождение)


Руководитель

заместитель директора

(уполномоченное лицо)

МКУ ЦБУ

(должность)

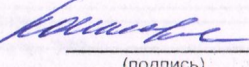

(подпись)

О.В. Кокшарова

(расшифровка подписи)

Исполнитель

(должность)


(подпись)

О. В. Кокшарова

(расшифровка подписи)

(телефон, e-mail)

25.02.2026 0:00:00